



Module 3

Équipement

L'équipement de pêche

01 - La canne et le fil

N'hésite pas à questionner les conseillers des boutiques de pêche; ils te donneront toute l'information concernant les matériaux, les caractéristiques et les actions des cannes. Ils pourront aussi te guider dans le choix du fil selon les espèces que tu veux pêcher.



Le choix passe-partout de Cyril


Canne d'une longueur de 7 pieds, action moyenne, moulinet de taille 2500, fil de 10 lbs de résistance

02 - Les moulinets

Bien que la majorité des pêcheurs utilise le moulinet ouvert, tu as peut-être déjà vu un moulinet fermé sur une canne à pêche d'enfant. La manipulation lors du lancer est différente : elle est plus facile avec le bouton du moulinet fermé. Toutefois, le moulinet ouvert te permet une plus grande portée de tir.

Doigt qui retient le fil

Anse à relever



Bouton presseur

Gachette



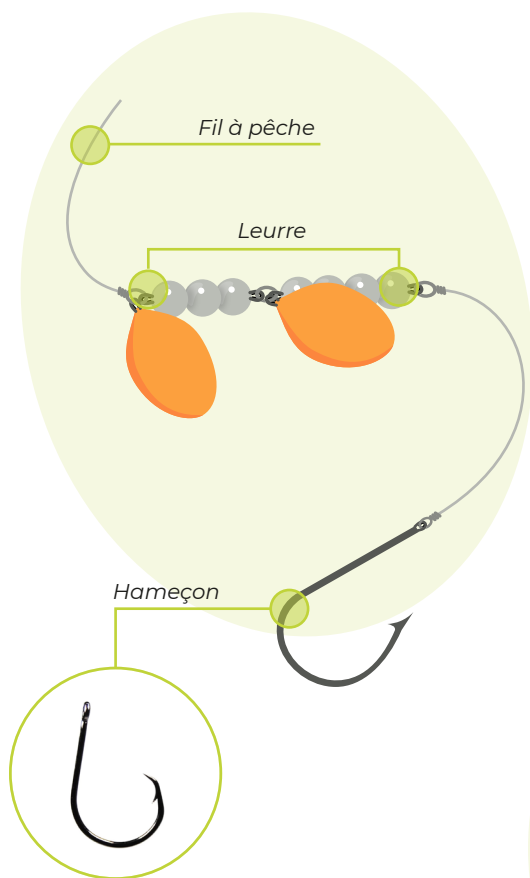
Comment monter sa ligne de pêche

Différentes techniques à explorer

En premier lieu, pratique tes noeuds! (Consulte la **Fiche technique Les noeuds** si tu as besoin d'aide).

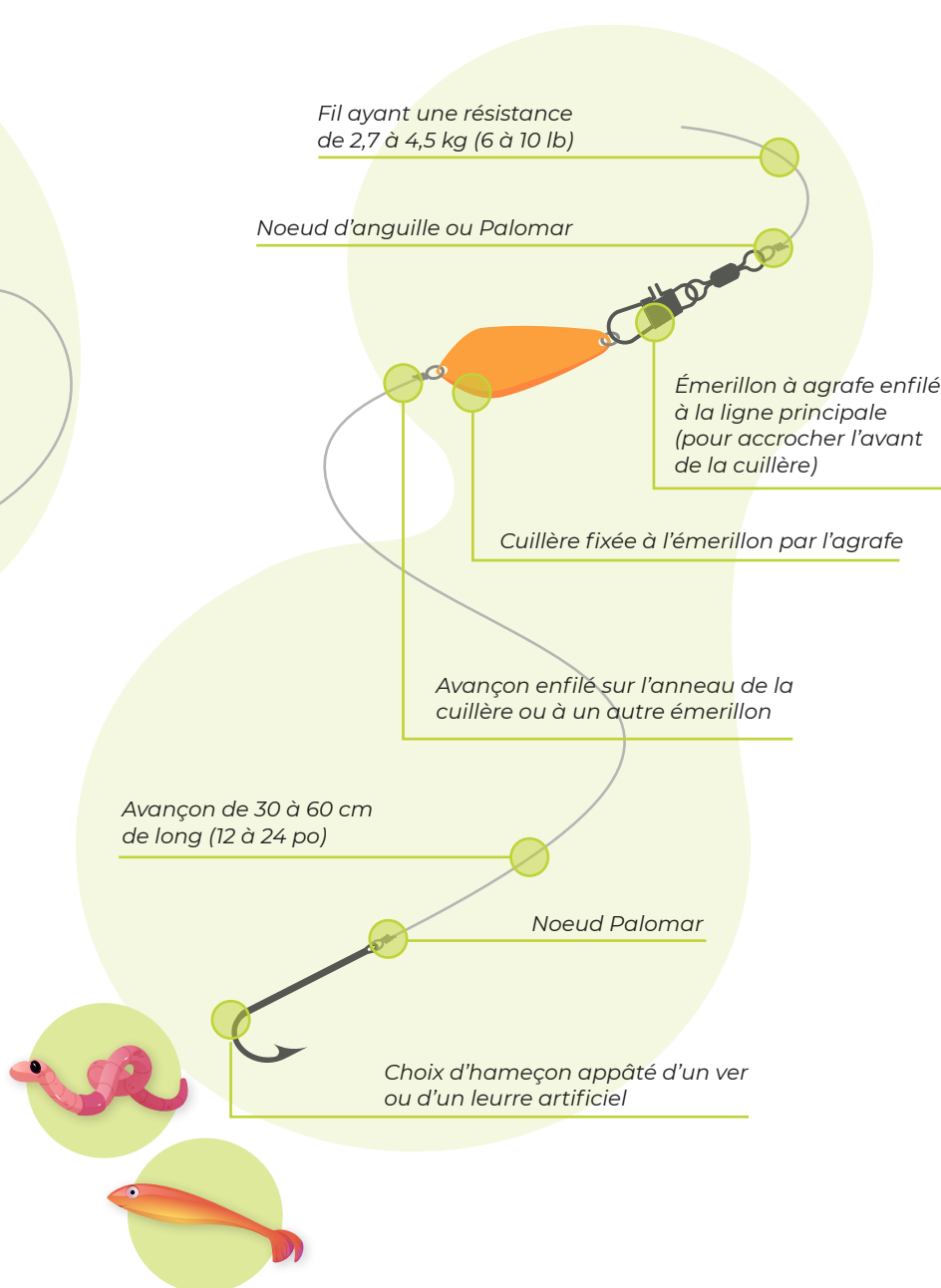
Il y a plusieurs façons de monter une ligne. À toi d'expérimenter les différentes possibilités. Voici deux façons simples et efficaces de monter une ligne.

01 - Montage idéal pour la pêche à l'omble de fontaine en ruisseau.




* L'utilisation d'un hameçon circulaire facilite le décrochage et la remise à l'eau du poisson et améliore ses chances de survie. Sa conception fait en sorte qu'elle peut difficilement se fixer profondément dans la gorge du poisson. Elle s'accroche plutôt aux contours de sa bouche.


02 - Montage polyvalent pour le lancer léger ou la pêche à la traîne.




Les leurres



Leurre de surface



Leurre d'eau peu profonde




Leurre d'eau profonde



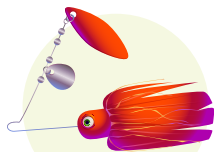
Jig




Cuillère ondulante



Cuillère tournante



Spinnerbait



Leurre souple



Appât vivant



Astuce

Il fait soleil? Choisis un leurre brillant, clair et coloré! C'est plutôt sombre? Choisis un leurre texturé aux couleurs plus foncées, tu auras plus de succès.



Couleurs à favoriser plus en surface

Couleurs à favoriser plus en profondeur

Liens pertinents

Choisir sa canne et son moulinet

<https://www.pecherpascomplique.com/choisir-canne-moulinet/>

https://www.sepaq.com/blogue/peche-pour-nuls.dot?language_id=2

Comment s'équiper

<https://www.sepaq.com/blogue/peche-equipement.dot>

<https://www.sepaq.com/dotAsset/47cd5efd-010c-4588-897c-ca7d5a172adb.pdf>

Choix de leurres

<https://www.pecherpascomplique.com/choisir-leurres-mouches/>

L'ABC de la pêche

https://www.pourvoiries.com/wp-content/uploads/2016/06/LABC-de-la-P%C3%AAche_FPQ_Final.pdf